




Ús de Torretes

1234 El codi és únic per a totes les torretes del port.


1. ACTIVAR EL SUBMINISTRE

1234 Introdueix el codi: 1-2-5-7-1-3 al teclat de la torreta.

 Les tomes disponibles parpellejaran al teclat.

 Tens 10 segons per triar la presa que vols utilitzar.

2. CONNECTAR EL SERVEI

 Selecciona la toma, després de seleccionar-la tens 5 minuts per connectar-te.

3. DESACTIVAR EL SUBMINISTRE

1234 Introdueix novament el codi 1-2-5-7-1-3.

 Selecciona la presa a desactivar i desconnecta el cable.



Ús Teclats d'Accés

💡 El codi d'accés és personal intransferible i el rebreu per correu electrònic o des de l'administració del port.


1. ENTRADA

 Introduïu el codi personal al teclat.


✓ Si el codi és acceptat, el símbol de candau obert s'il·luminarà en verd, acompanyat d'una senyal acústica.

✗ En cas de no tenir autorització en aquest sector, el símbol del candau tancat s'il·luminarà en vermell, acompanyat d'una senyal acústica intermitent.

2. SORTIDA

 La sortida dels pantalans es farà prement un botó il·luminat en verd ubicat a la primera torreta ubicada al costat esquerre.

3. VESTUARIS

 Introdueix novament el codi d'accés personal al teclat situat al costat esquerre de la porta d'accés